



### Wyposażenie standardowe:

Pielnik aktywny - (ścinacz łęcin)

- wał ścinacza łęcin **A**
- przekładnia z dwoma wałkami wyjściowymi,
- obroty WOM – 540 i 1000 obr./min
- sprzęgło przeciążeniowe,
- ekrany boczne,
- koła regulowane mechanicznie płynnie,
- skrobaki kół,
- zaczep kat. II i III.



### Wyposażenie standardowe:


Pielnik aktywny - (glebogryzarka)








- wał glebogryzarki **B**
- przekładnia z dwoma wałkami wyjściowymi,
- obroty WOM – 540 i 1000 obr./min
- sprzęgło przeciążeniowe,
- ekrany boczne,
- koła regulowane mechanicznie płynnie,
- skrobaki kół,
- zaczep kat. II i III.

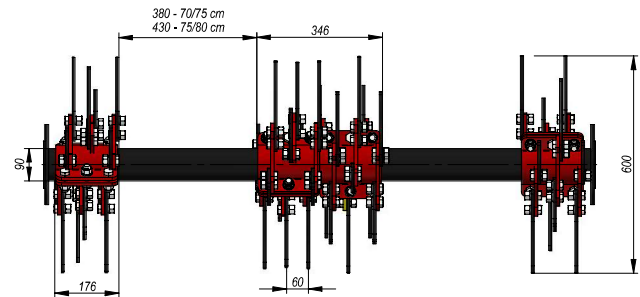
### Wyposażenie standardowe:

Pielnik aktywny - (formowanie redlin)

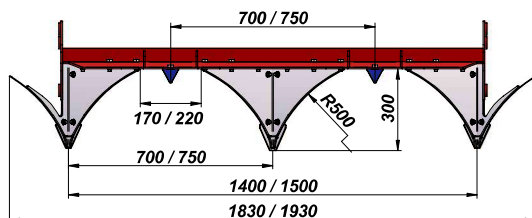
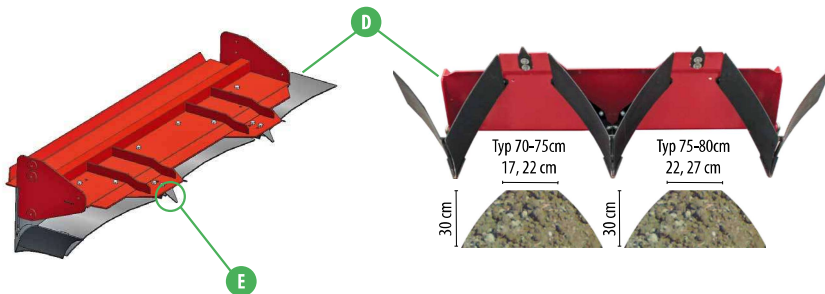
- wał pielnika aktywnego **C**
- przekładnia z dwoma wałkami wyjściowymi,
- obroty WOM – 540 i 1000 obr./min
- sprzęgło przeciążeniowe,
- ekrany boczne,
- koła regulowane mechanicznie płynnie,
- skrobaki kół,
- zaczep kat. II i III.
- formierz redlin **D**
- zęby na formierzu dla lepszego wchłaniania wody **E**
- mechaniczna płynna regulacja nachylenia formierza.



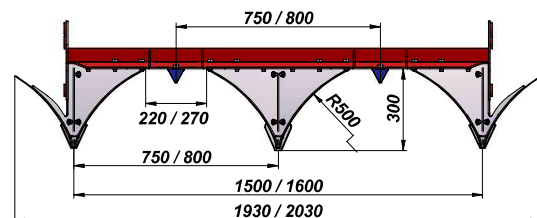
			
 [cm]	-	150	270
 [cm]	150, 160	150, 160	70-75, 75-80
 [KM/kW]		80/59	
 [kg]	600	600	650



Pielnik aktywny - (formowanie redlin)



Rozstaw międzyrzędzi 70 lub 75 cm



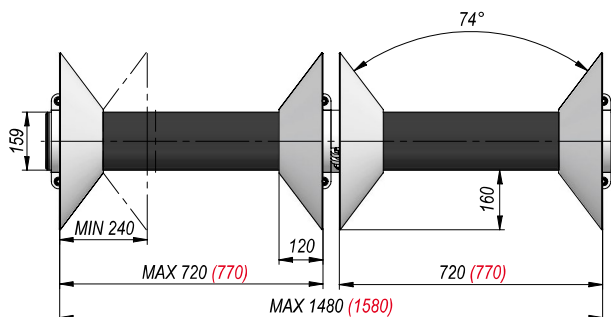
Rozstaw międzyrzędzi 75 lub 80 cm



### Wyposażenie standardowe:

Pielnik aktywny - (formowanie redlin) + wały hydrauliczne dogniatające

- wał pielnika aktywnego **C**
- przekładnia z dwoma wałkami wyjściowymi,
- obroty WOM – 540 i 1000 obr./min
- sprzęgło przeciążeniowe,
- ekrany boczne,
- koła regulowane mechanicznie płynnie,
- skrobaki kół,
- zaczep kat. II i III.
- formierz redlin **D**
- zęby na formierzu dla lepszego wchłaniania wody **E**
- mechaniczna płynna regulacja nachylenia formierza,
- wały hydrauliczne dogniatające **F**
- regulacja docisku wałów dogniatających - resory **G**
- hydrauliczna regulacja prędkości wałów dogniatających,
- płynna regulacja kołnierzy wałów hydraulicznych dogniatających,
- demontaż kołnierzy środkowych - umożliwia uprawę na całej szerokości przed sadzeniem **H**
- belka z uchwytami do montażu siewników **I**
- wymagana 1 para wyjść hydraulicznych,
- węże hydrauliczne dwuopłotowe 330 bar.



Rozstaw międzyrzędzi 70 lub 75 cm

Rozstaw międzyrzędzi 75 lub 80 cm

### Wyposażenie opcjonalne:

1	Wał roboczy (glebogryzarka) rozstaw międzyrzędzi 70 lub 75 cm	G75	
2	Wał roboczy (glebogryzarka) rozstaw międzyrzędzi 75 lub 80 cm	G80	
3	Wał roboczy (ścianacz łęcin) rozstaw międzyrzędzi 70 lub 75 cm	S75	
4	Wał roboczy (ścianacz łęcin) rozstaw międzyrzędzi 75 lub 80 cm	S80	
5	Wały dogniatające hydrauliczne dostosowane do pracy z siewnikiem rozstaw międzyrzędzi 70 lub 75 cm	W75	
6	Wały dogniatające hydrauliczne dostosowane do pracy z siewnikiem rozstaw międzyrzędzi 75 lub 80 cm	W80	
7	Formierz rozstaw międzyrzędzi 70 lub 75 cm	F75	
8	Formierz rozstaw międzyrzędzi 75 lub 80 cm	F80	
9	Dodatkowe uchwyty z nożami do uprawy na całej długości dla pielnika aktywnego 70-75cm	N75	
10	Dodatkowe uchwyty z nożami do uprawy na całej długości dla pielnika aktywnego 75-80cm	N80	
11	Nóż napawany - pielnik aktywny (formowanie redlin) za szt.	NN	
12	Wał przegubowy "CATELONI CARDANO"	OP7.101.101.120	

1	Pielnik aktywny - (ścianacz łęcin) 70 lub 75 cm	MULTIPIEL70-75S	
2	Pielnik aktywny - (ścianacz łęcin) 75 lub 80 cm	MULTIPIEL75-80S	
3	Pielnik aktywny - (glebogryzarka) 150 cm	MULTIPIEL70-75G	
4	Pielnik aktywny - (glebogryzarka) 160 cm	MULTIPIEL75-80G	
5	Pielnik aktywny - (formowanie redlin) 70 lub 75 cm	MULTIPIEL70-75	
6	Pielnik aktywny - (formowanie redlin) 75 lub 80 cm	MULTIPIEL75-80	
7	Pielnik aktywny - (formowanie redlin) + wały hydrauliczne dogniatające 70 lub 75 cm	MULTIPIEL70-75W	
8	Pielnik aktywny - (formowanie redlin) + wały hydrauliczne dogniatające 75 lub 80 cm	MULTIPIEL75-80W	