

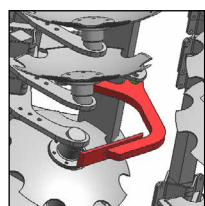


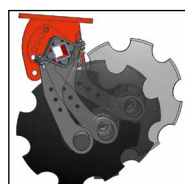
(1,1m)

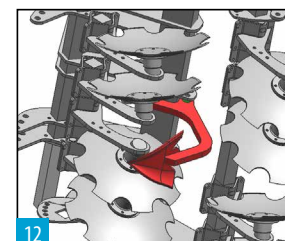
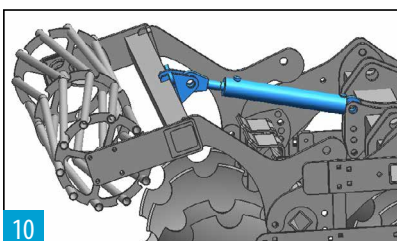

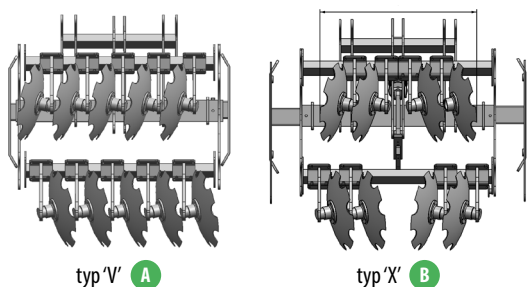


[m]	1,1	1,1	1,5	1,5	2,0	2,0	2,4
[mm]	455 / 510 / 560						
X	8	10	12	14	16	18	20
[cm]	75						
[KM/kW]	40 / 29	50 / 36	60 / 44	70 / 51	80 / 58	90 / 66	100 / 73
kg	750	820	920	970	1170	1220	1300



(1,5m)






#### Wyposażenie opcjonalne:

1	Talerze 455mm x 4mm (za szt.) typ I	T45X4I	
2	Talerze 510mm x 4mm (za szt.) typ I	T51X4I	
3	Talerze 510mm x 5mm (za szt.) typ I	T51X5I	
4	Talerze 560mm x 5mm (za szt.) typ I	T56X5I	
5	Talerze 560mm x 5mm (za szt.) typ II	T56X5II	
6	Talerze 455mm x 4mm (za szt.) typ III	T45X4III	
7	Talerze 510mm x 4mm (za szt.) typ III	T51X4III	
8	Talerze 510mm x 5mm (za szt.) typ III	T51X5III	
9	Talerze 560mm x 5mm (za szt.) typ III	T56X5III	
10	Hydraulika do wału doprawiającego (z zamkiem hydr.) (wymagana 1 para wyjść hydr.)	HW	
11	Sprężyna zęba środkowego (sprężynowe zabezpieczenie na kamienie)	S	
12	Gęsiostopka do zęba środkowego (dopłata do redlicy)	G	
13	Spulchniacze śladów (2 szt.)	SS	
14	Oświetlenie LED wersja (z tyłu)	OL	
15	Tablica ostrzegawcza (2 szt.) (z tyłu)	T2	
16	Szerszy wał rurowy ø 400mm		do uzgodnienia
przewody hydrauliczne dwuopłotowe 330 bar			
zamki hydrauliczne wszystkich siłowników			

#### Wyposażenie standardowe:

- układ talerzy w kształcie litery „V” **A** albo „X” **B**
- uniwersalna rama - możliwość rozbudowania maszyny od (1,1m-8 talerzy) do (2,4m-20-talerzy),
- talerz uzębiony ø 560x4 mm typ II,
- rozstaw między rzędami talerzy 75 cm,
- podziałka poprzeczna talerzy 22 cm,
- mechaniczna regulacja kąta natarcia **C**
- gumowe zabezpieczenie każdego talerza 35x160mm,
- łożyskowanie bezobsługowe z zabezpieczeniem kasetowym,
- mechaniczna regulacja głębokości na wale **D**
- sworznie zaczepowe kat. I i II,
- deflektory boczne płytowe regulowane mechanicznie **E**
- wał rurowy ø 400 mm – szer. wału 1,4m we wszystkich modelach
- ślizgi boczne chroniące rośliny **F**
- ślizgi wysuwane z każdej ze stron do 30cm **G**
- ząb środkowy z redlicą (dla wersji „X”) **H**
- mechaniczne zabezpieczenie zęba środkowego (dla wersji „X”).



		typ 'V'	typ 'X'	
1	Agregat talerzowy (1,1m) - (1,4m gabaryt) 8 talerzy + wał rurowy ø 400 mm	GEPARDVINX118	GEPARDVINX118	
2	Agregat talerzowy (1,1m) - (1,8m gabaryt) 10 talerzy + wał rurowy ø 400 mm	GEPARDVINX110	GEPARDVINX110	
3	Agregat talerzowy (1,5m) - (1,8m gabaryt) 12 talerzy + wał rurowy ø 400 mm	GEPARDVINX1512	GEPARDVINX1512	
4	Agregat talerzowy (1,5m) - (2,2m gabaryt) 14 talerzy + wał rurowy ø 400 mm	GEPARDVINX1514	GEPARDVINX21514	
5	Agregat talerzowy (2,0m) - (2,2m gabaryt) 16 talerzy + wał rurowy ø 400 mm	GEPARDVINX2016	GEPARDVINX2016	
6	Agregat talerzowy (2,0m) - (2,6m gabaryt) 18 talerzy + wał rurowy ø 400 mm	GEPARDVINX2018	GEPARDVINX2018	
7	Agregat talerzowy (2,4m) - (2,6m gabaryt) 20 talerzy + wał rurowy ø 400 mm	GEPARDVINX2420	GEPARDVINX2420	